

Frame
Frame

Therapist

Standard Course

骨格ドック® 骨格整体®
6ヶ月、3ヵ月コース

受講ご案内

フレームセラピスト養成講座

*カリキュラムの詳細をご紹介します

*『骨格ドック®』『骨格整体®』は、リ・サンテの商標登録です

健康を一生楽しみたい！から、 悩める人を救ってあげたい！まで…

あなたが整体の勉強を考えたきっかけは何ですか？

- 「自分でも肩こりが直せたらいいな」
- 「大切な家族の健康を見守りたい」
- 「やりがいのある仕事で、人から感謝されたい」

どんな動機ではじめる人も

「プロのテクニックを自分のものにする」という目標は同じ。

でも…、整体って力が必要じゃない？女性には不向き？
俺、実は…、体力に全く自信が無いよ！という人もいる。

リ・サンテの指導には

体力や技術の個人差は一切関係ありません。

大切な家族や友人を癒やしてあげたい！から、人に感謝される仕事をしたい！ま
でなりたい気持ちを全力でバックアップします。

また、どんなレベルにも応えることのできる、きめ細やかさがあります。

どうぞ安心してお越しください。

胸椎倒れの調整▼

講座の様子

▼肋骨の歪みを検査中





▲直営サロンで働く卒業生



▲サロンをスポーツショップに併設

広がり続ける骨格整体のニーズ

療術を仕事に…という、年々増え続けるリラクゼーション系サロンや治療院などへの就職を考える人は多いはず。でもセラピストの活躍の場は決してサロンや治療院だけに限りません。

それどころか受講生の活動報告を見ただけでも、スポーツクラブと併設したサロン開業、エステとのコラボレーションサロン、自宅の一室をサロンとして開業する、ウェディングシーンにブライダル矯正…などなど、働き方は実に様々。その場で成果を出せる「フレーム(骨格)セラピスト」の強みが伝わります。

近年では仕事や周辺環境等の変化によるストレスが原因で、長期に亘り体調が優れず悩みを抱えている人が増えています。疲れが取れない、モチベーションが上がらない、ストレスも溜まったまま…。たとえば、多くの社会人が抱える悩みを少しでも解消しようと、勤務時間中にオフィスで整体が受けられるサービスによって多くの人が救われています。さらに、大切なご家族や親御様の健康管理に役立てたいと、主婦の方からのニーズも急増中です。

セラピストのニーズは広がる一方！
将来性抜群の技能と言えるでしょう。
次はあなたがこの講座を通じて新たな活躍をする番です！



Message for you



当講座講師・枚原 宏昭 からあなたへのメッセージです!!

ようこそ セラピスト養成講座へ

●私が整体を始めようとしたきっかけは、故高木幹一先生との出会いが始まりでした。私は当時、マイナスイオンの発生による酸化還元法と遠赤外線の血行促進法が体内の自然治癒力に与える影響について学んでいて、「これなら体の不調で困っている多くの人を救えるのではないか…」とっていました。

●ところが間もなく高木先生と出会い『骨格』の歪みを取り除くことにより、体の痛みや動きが悪い、内因的な不調への適応を知りました。これまで出会った体の内側と外側、両面からのアプローチの考えを基に、施術中にとまらぬ痛みが極力無いように編み出されたのが当骨格整体の技術です。頭のてっぺんから足のつま先の骨の大部分に対し痛みの発生源を直接捉えます



●「体力に自信が無い、感覚的で難しそう」と思っている方に、ぜひこの講座でフレームセラピストへの扉を開けてほしい。あなたが、この講座を通してその一人となってくれることを心から願っています。人に感謝される喜びをともに分かち合ってください！

リ・サンテ フレームセラピスト養成講座
講師 枚原 宏昭



▲フレームセラピスト養成講座 横浜分校

充実の教材と完全フォロー制で サロンワークがしっかり身につく！

併設サロンで実際に結果を出している確かな技術とシステムをご紹介します！

受講を楽しく・挫折することなく進められるよう、フレームセラピストへの道をサポートします。


楽しく学べる！
POINT
1

実際に現場で **活躍する講師** から

おそ

「生きた技を教わることができる！」

- サロンワークを学ぶオリジナルカリキュラム。施術歴3万人超の実績を持つ講師より、臨床にもとづく指導を受けることができるからとっても心強い！すべては結果が証の考えからです。最も大切なのは「お客様との信頼」だからこそ、こだわりたい。



楽しく学べる！
POINT
2

楽しく見ながら **写真付テキスト** で

「どこでも復習できる！」

- 検査から施術の手順を写真で迫ったテキスト。持ち運び便利な薄型サイズで、テクニックをいつでもどこでも復習できます。きちんとポイントを押さえて読みやすく編集してありますので、理論を学びながら実際の施術シーンのイメージが自然と頭に入ります。



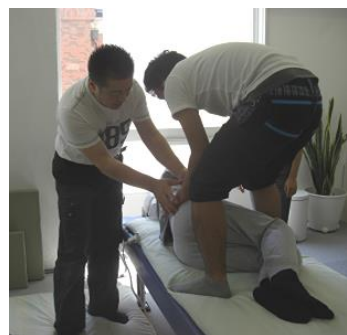
楽しく学べる！
POINT
3

やる気が続く **完全フォロー制** は

しょうすうせいはい

「少数精鋭レッスンの効果！」

- 1クラス5名までの少数精鋭制。前回習った内容を復習しながら受講に入る完全フォロー制で、講師がひとりひとりの学習過程をチェックして落ちこぼれないようにご指導いたします。補講(無料/回数無制限)も実施しておりますので、しっかり身につくまで完全サポートします！



楽しく学べる！
POINT
4

体カサポート **オリジナルツール** が

「プロ意識を育てる！」

- 骨格整体は力が必要なのでは？体力的に不安…という方、どうぞご安心下さい！当講座では、手で行なう矯正法とあわせてツールを使用した矯正もお教えしております。状況にあわせて臨機応変にプロの技が使える、すぐれものです。整体は初めて…という女性の方にピッタリです！



◎6ヶ月コースの標準学習プラン

学習プランはあくまでも目安として参考にしてください。

スタート	1カ月目	2カ月目	3カ月目	4カ月目	5カ月目	6カ月目
ご入学 テキスト 受け取り	テキスト第1章 「骨格の歪みと 検査法」 講義と実践	テキスト第2章 「矯正法と 術後検査法」 講義と実践	テキスト第3章 「頭痛・肩こり」 講義と実践	テキスト第4章 「骨盤・腰痛」 講義と実践	テキスト第5章 「メンテナンスと ボディバランス」 講義と実践	テキスト第6章 「スタンダードコース」 モデル実習 ディプロマ授与

受講期間／延長制度

当講座の標準学習時間は6ヶ月ですが、あなたのご都合に合わせてさらに2ヶ月間、受講期間を延長できます。忙しくて時間のとれない方や、納得がいくまでじっくり学びたい方もこれで安心です。

◎3ヶ月コースの標準学習プラン

スタート	1カ月目	2カ月目	3カ月目
ご入学 テキスト 受け取り	テキスト第1章 「骨格の歪み」 講義と実践	テキスト第2章 「検査と筋肉」 講義と実践	テキスト第3章 「ボディメンテナンス」 モデル実習 ディプロマ授与

●ディプロマ（認定証）

当講座のカリキュラムを全て修了すると、あなたのご修了を証明する「認定証（ディプロマ）」が授与されます。※ご希望の方のみ。別途発行手数料5,000円（税込）が必要となります。



6ヶ月コースへの編入も可能！

受講期間／延長制度

当講座の標準学習時間は3ヶ月ですが、あなたのご都合に合わせてさらに1ヶ月間、受講期間を延長できます。もっと学びたい！という方はそのまま6ヶ月コースへの編入もできます（費用差額のみ）

Q&A ●よくあるお問い合わせやご質問の中から、代表的なものを取り上げてみました。ぜひ参考に！

Q 接客は未経験なのですがセラピストになれますか？

● はい、なれます。まず、整体のお仕事はお客様のご要望におこたえすることができる腕が必要ですので、確かな技術を身に付けていただくことが大事です。なお、カウンセリングやアフターフォローアドバイスなど、サロンワークを学ぶオリジナルカリキュラムを組んでいますので、必要なサービスはすべて学んでいただけます。

Q 開業する時何が必要ですか？

● 開業するには、いろいろな手続きや準備が必要となります。法律、税務、広告展開などの具体的な運営ノウハウや経営戦略に関しては専門のコンサルタントもご紹介いたしておりますので、どうぞご安心ください。開業後のご相談にも応じております。

Q 仕事が忙しくてお休みしたい勉強も遅れるのはイヤだ！

● 育児・家事・仕事 etc に忙しく、急に来られなくなった場合は、お電話一本でキャンセルできます。振替も可能ですので、好きな日時をお選びください。できるだけご要望にお応えします。「わからなくなったのもう一回勉強したい！」という方には、補講を実施しております（無料。回数無制限）。

Q 矯正に使用するツールはどこで売っていますか？

● 授業に必要なツールはご用意していますので、自由にご利用いただけます（無料）。また当校でも必要に応じてお買い求めになれます。骨格整体コース（6ヶ月、3ヶ月のみ）を修了された方は『卒業支援制度』でお得な価格となっております。

Q とにかく、早く仕事がしたい！いつ頃から出来ますか？

● 実際にこの講座を修了して、すぐにプロとして活躍している方が大勢います。直営サロンで働く道もあります。サロンワークを効率的に学ぶからこそ、すぐに現場に立つことが可能なのです。技術さえあれば即プロとして活躍できるのは、「腕が全て」の整体ならではのと言えるでしょう。

Q サロンを開業して、1人でやっていけるか不安です…

● 卒業後は『技術セミナー』をご活用ください。（6ヶ月コースを受講された方のみ）。技術のチェックもできますので、1人で開業されている方にも安心です（有料。参加費5,000円/回）。なお施術中にわからないことがあった場合は、直ぐにご連絡ください！その都度質問にお答えしております。

プロのセラピストの検査とアジャストをめざして、 6つのテクニックをマスター！

テキストと実習で学ぶ、詳しいカリキュラムをご紹介。サロンで即活用できる6つのプロテクニックをマスターします。プロの手元を間近に、納得が行くまで見られるのは少数精鋭制ならではの。また、すぐにその場で実習を行なっていただくのは、身に付けるために最も近道だから！ポイントごとの解説も理解を助けます。



C H E C K 4種の検査

15時間

かなめ

要となる作業だからこそ、正確に確認したい

●体の状態を知る手がかりとなるのが、①目で見える【目視】、②筋肉のハリ等に手で触れる【触診】、③骨のゆがみに手で触れる【触診】、④体の動きを見る【動作】の各検査です。リ・サンテの骨格ドック®(検査)とは、骨格のわずかなゆがみを探し、正確にその箇所と方向を確認できる悪い所が複雑に重なりあったケースにおいても100%頼りにできる「人の体にある全部で206個ある骨のゆがみ」を熟知する当講座ならではのこだわりです。



▲骨格ドック®で左右骨盤の高さを比較



A D J U S T 調整I【骨格】

21時間

骨格と関節へ、手技とツールによる矯正を体得

●骨盤と脊椎(背骨)を基本に、体全体の骨格と関節の調整を学びます。骨格ドック®で確認したゆがみを、手技もしくはツール等を使って本来の骨の状態に戻します。ツールは必要な力をカバーして複雑な形状の骨がつかえる場合も全部の骨に対して均一に力を加えることができるから、とっても便利！力加減、角度など、完全にコツをつかんでいただくまで講師がゆっくりといねいにご指導いたします。



▲腰椎を調整して腰痛へアプローチ



A P P R O A C H 調整II【骨】

6時間

一本の骨だけをスポットで調整する方法を習得！

●たとえば、腰が悪く痛みがある場合は、骨盤まわりを中心とした骨格のゆがみに原因であることが多く、広範囲で痛みを感じる人がほとんどです。ところが痛みが一点にある場合は、骨そのものがわずかにずれている状態が考えられます。調整I【骨格】とは別に、そんな一本の骨だけをスポットで調整する方法を学びます。「おもしろい！」を思いきり実感してください！



▲ツールは力に自信が無い方にも安心です

Lesson
STEP. 4



RELAXATION

かんかい 筋肉緩解

6時間

プロのこだわり！骨格整体®のマッサージ

●筋肉はリンパ液がとどこおっていることによって硬化している場合があるので、プロ用のマッサージ機を使用して効率よく緩解する方法を学びます。手技による緩解のポイントとあわせて習得することができますので、必要に応じて使い分けることが可能となりました！筋肉と筋、ツボへのそれぞれの効果を体感していただけます！



▲ツールは短時間で指圧の60倍の効率も

Lesson
STEP. 5



STRETCH

伸展動作

3時間

サロンの実践テクニックを学ぶ

●腰痛、肩こり防止、骨盤調整など目的別、膝関節などの体のケア別に、関節にスムーズな動きをうながし、筋肉を引っ張ったり伸ばすことによって硬さをやわらげるものです。円滑な動作がおこなえるよう体全体のバランスを良くするためのテクニックを学びます。お客様が日常生活に取り入れることで、健康維持の役目と機能回復をおぎなう手段として欠かせられない課題の一つとなっています。



▲お客様が実践できるアドバイスを覚えませ

Lesson
STEP. 6



CASE STUDY

適応症

12時間

これであなたもプロレベルに到達！

●“体のどこかが痛い、動きが悪い”、“体の機能低下など内因的な不調”、“ウエストやヒップサイズを細く見たくきれいにしたい”など、実際のサロンでおこなわれる、お客様のご要望に合わせた施術を習得します。カウンセリングのポイント、検査、調整手順のほか、アフターフォローアドバイスなど、モデルへの施術実習をおこなって確実にご自分の身につけていただけます。プロへの必須課題をクリアしましょう！



▲約1ヶ月間のサロン実習

上級コースに進学もできます

さらにスキルアップしたい方は、当講座終了後に『フレームセラピスト養成講座 ～アカデミーコース～』に進級できます。大人気の上級テクニック「ステップアップ適応症」では、頭蓋、鎖骨、肩甲骨、上腕骨、肋骨、胸骨、椎骨、尺骨、橈骨、手根骨、中手骨、指骨、骨盤、仙骨、大腿骨、膝蓋骨、頸骨、腓骨、足根骨、中足骨の各痛みへの対処法と「女性のヘルスケア」が学べます。ほかに美容整体コース「美顔矯正(小顔、ゆがみ)」「姿勢矯正」「美脚矯正(O脚、X脚)」も学べます。受講中に案内書をお届けしますので、どうぞお楽しみに！

受講生の活躍をご紹介します！

多方面でセラピストとして活躍中の修了生のお話をご紹介します。

あなたの“夢の形”のヒントも見つかるはず。ぜひ参考にしてみてください！

サロン勤務



心と体にたずさわること 一生続けられる仕事

…夢が全部かないました！

神奈川県 鈴木香織さん 25歳

●体の不調に悩まされていた時期、さまざまな療術系サロンに通っていましたが、自分でも出来るようになって私と同じように困っている人の役に立ちたい！と思い入学しました。難しいこともありましたが、楽しみながら全課程をクリア出来ました。

●今はサロンに勤務し、健康をつうじて人のためになる仕事が自分に合っていると実感しています。お客様から、ありがとう…の言葉をいただくようになって、生活にもハリが出てきました！一生の仕事にめぐり合ったことに感謝と感激でいっぱいです。



スキルアップ

本業のスポーツに整体をプラス ケアが好評です！

神奈川県 志磨村優子さん 29歳

●私は、体を動かすことが大好き！体を使って自分を表現するのが夢で、プロボウリングの世界に入りました。…が、目標の優勝はおろか、なかなか上位にも入れることができませんでした。落ち込んでいた頃「まずは自分に勝たねば」と思い、欠かせないケアの中でも特に関心があった骨格整体を習ってみようと思いついたんです。不調の原因に挑むという点で、何か、メンタル面のきっかけになれば良いし、職業柄、まわりの人で体の不調を

抱えている人をたくさん見てきて、少しの間でも、そんな人たちの体も見れば…と考えました。

●整体をやっている瞬間は、相手の体の不具合と向き合い、その紐解きをすすめるイメージかな？始めてみるとクラブに来ていただいているお客様のほか同じプロ仲間に大好評です。何よりも自分が成長出来て、うれしいです！自分との戦いのコツがつかめたような気がします。このコースで勉強ができて、本当に良かった！



骨格調整が加わって お客様の幅が広がり満足！

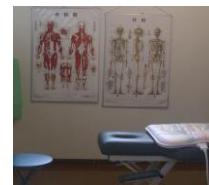
神奈川県 松本 恒樹さん 36歳

●スポーツマッサージ歴15年、それなりのキャリアを積んできましたが、勤めていた店が移転したのをきっかけに実家の雑貨店を改装してマッサージルームをつくり独立することに。

●毎日お客様の体と向き合うなかで、今まで長い時間をかけてゆるめていた筋肉が、骨格を調整することによって短時間で済むことを知り、スキルアップのためプロコースを受講しました。自分と同じように現場で活躍する講師が、経験にもとづく話をされるので、とても共感することが出来ました！

●今までどうしても解決できなかった体の歪みに対する対処法がわかり、独学で勉強していた頃は苦手だった骨格矯正も、今ではすっかり自分の技術として身につけることができました。

●何よりも対応していくお客様の幅が増えたのは嬉しかったです。現在ではお客様が痛みから解放されている姿に大満足の毎日です。無事自信を持って開業が順調なのもこの講座のおかげです！



独立 開業

ショップは朝早く大変だけど 好きなことだから楽しめる

東京都 薄井 建さん 35歳

● ウェイクボードのショップをやっているのですが、なかなか勉強ができませんでした。そんな時出会ったのが、この講座(6ヵ月コース)でした。シーズンで仕事が忙しい時期はどうしても授業を受けられないので、補講制度や受講期間を2ヶ月延長することができるのは魅力で、とても助かりました！

● 施術中、自分だけでは判断ができないような難しいことがあったりするのですが、そんな時は、すぐにその場で先生に電話すれば的確なアドバイスを受けることもできるし、定期的におこなわれる技術セミナーでは、自分がお客様に施術する内容の確認作業を常に出来るので良いですね。

● サロンをオープンするさいは、ベッド、その他ツールをすべて手配してもらえて、卒業支援でお得価格だったのはうれしかったです。

何よりも、気軽に相談できるスクールの雰囲気は、かた苦しいことが苦手な僕の性格にぴったりでした！

● 今は副業として、ウェイクボードのショップと併設して出店しています。オンシーズンは朝早いので体力的につらい時もありますが、いつもていねいに指導していただいた先生の熱意を思い出して頑張っています。お客様から感謝の言葉を言われると、一步を踏み出してよかったと、心から思います。



自宅 サロン

自宅の一室をサロンとしてオープン 社会貢献したい！

神奈川県 佐藤友春さん 60歳

● 社交ダンスが趣味で、25年になります。今でも週2回、平均5時間のレッスンは欠かせません。仕事を退職したあとは自分の好きな道を自分らしく進みたいとずっと思っていました。

● もともと療術の分野には興味を持っていて、気功を習ったり、整体の学校にも通ったりしたこともありました。ダンス仲間には故障を抱えている人が多く、その人たちを見てあげることで今までお世話になった恩返しもしたいと思うようになり、この骨格整体6ヵ月コースを受講することにしました。一番良かったのは、調整の仕方が非常にわかりやすかったという点ですね。

● 卒業してからは自宅の一室をサロンとして開業し、また出張で会社等の従業員の方に福利厚生の整体をしています。楽になって良かった！の言葉がうれしくやりがいを感じますね。



セーフティ スキル



将来に備えたい！ いざという時、役立てれば…。

東京都 大塚千智さん 26歳

● 毎日を精一杯過ごしているけど、この先は何が起こるのが不安…。すぐには無いけど、もしかして、近い将来必要になるかも知れない。「生涯をつうじて出来ることって、いったい何?」そんなときに見つけたのが、この講座(6ヵ月コース)でした。健康の大切さを強く感じていた私にとって、すごく魅力のある内容で、すぐに決めました！

● はじめてみると予想以上に奥が深くおどろき、不安にもなりましたが、実際に、お客様から支持されている講師の先生の説明は納得できるもの

でした。私が理解できるまでじっくりとていねいに教えていただいたので、勉強がしっかりと身に付いてとても良かったです。卒業後は、定期的に技術セミナーを利用して、ほかの卒業生の人たちと技術確認をし合ったり、講師の先生から直接アドバイスを受けられるので、頑張って勉強したことを忘れずにいられるのでとても助かっています！

● 将来は整体のスキルを生かして、健康にたずさわりたいです。それがお仕事として出来れば、とってもうれしいと思っています。

フレームセラピスト養成講座が あなたにご提案するカリキュラムとツール

6ヶ月コース（基礎+実技+実践）

- 本コースでは、プロのセラピストとして必要な技術はもちろんのこと、お客様との接し方も含め、知識を講義と実践を通して6ヶ月間で学んでいただけます。1クラス少人数制で、しっかりと技術を身に付けていただけるよう徹底指導いたします。
- 補講制度(回数無制限)、受講期間延長制度(2ヶ月)がいずれも無料でご利用できます。
- 卒業後、技術チェックをおこなうフォローセミナーにご参加いただけます。

昼間コース 開講月：毎月（入学日ご相談ください）
全45回 曜日：週2回位（火・水・木・土・日 のいずれから、お選びいただけます）
（90時間） 時間：午前10時30分～13時00分（希望される時間をご相談下さい）

夜間コース 開講月：毎月（入学日ご相談ください）
全45回 曜日：週2回位（火・水・木・金 のいずれから、お選びいただけます）
（90時間） 時間：午後17時30分～20時00分（希望される時間をご相談下さい）

※適宜休憩含みます。施術実習を含んだ時間となります。

受講費

一括払い：770,000円（税込）

分割払い例：154,000円×5回 = 770,000円（税込）

※分割回数、お支払方法はお気軽にご相談下さい。分割は5%別途手数料がかかります。

[その他] 整体師賠償責任保険費用 31,500円（入学後3ヶ月目にお支払いください）

3ヶ月コース（基礎+実技）

- 本コースでは、実際のサロンにおいてお客様のご要望の多い施術をピックアップし、技術とお客様との接し方も含め、知識を講義と実技を通して3ヶ月間で学んでいただけます。1クラス少人数制で、しっかりと技術を身に付けていただけるよう徹底指導いたします。
- 補講制度(回数無制限)、受講期間延長制度(1ヶ月)がいずれも無料でご利用できます。
- コースの途中でも6ヶ月コースに編入できます。受講費は差額のみでOK！

昼間コース 開講月：毎月（入学日ご相談ください）
全20回 曜日：週2回位（月・金 のいずれから、お選びいただけます）
（40時間） 時間：午前10時30分～13時00分（希望される時間をご相談下さい）

夜間コース 開講月：毎月（入学日ご相談ください）
全20回 曜日：週2回位（月・土 のいずれから、お選びいただけます）
（40時間） 時間：午後17時30分～20時00分（希望される時間をご相談下さい）

※適宜休憩含みます。施術実習を含んだ時間となります。

受講費

一括払い：550,000円（税込）

分割払い例：275,000円×2回 = 550,000円（税込）

※分割回数、お支払方法はお気軽にご相談下さい。分割は5%別途手数料がかかります。

[その他] 整体賠償責任保険費用 28,500円（入学3ヶ月目にお支払いください）

お申し込み方法について

お申し込みの流れ：申込書ご返送 ⇒ 当方から連絡 ⇒ 見学体験 ⇒ 本申込み ⇒ ご入金 ⇒ 受講開始！

●講座お申し込みの場合(本申込みは見学体験後)

同封のお申込書に必要な事項をご記入・ご捺印の上、郵送又はFAXでお送り下さい。
又は、お電話、メールでも受付しております。

※お申込みいただいてから3日以内にご連絡いたします。
連絡が無い場合は、お手数ですがお電話でご連絡下さい。

●見学体験お申し込みの場合

同封のお申込書に必要な事項をご記入・ご捺印の上、郵送又はFAXでお送り下さい。
又は、お電話、メールでも受付しております。

※お申込みいただいてから3日以内にご連絡いたします。
連絡が無い場合は、お手数ですが再度ご連絡下さい。

●郵送でのお申し込み

63円切手をお買い求め下さい

お申込書の各項目、講座名、住所、氏名、生年月日、電話番号、Eメールアドレス、お支払方法、をご記入の上、ポストに投函して下さい。

●FAXでのお申し込み

045-260-0823

24時間、年中無休受付。
お申込書の各項目、講座名、住所、氏名、生年月日、電話番号、Eメールアドレス、お支払方法、をご記入の上、送信して下さい。

●お電話でのお申し込み

045-224-0558

午前10時から午後20時まで、年中無休で受け付けております(ただし12月31日～1月3日迄は休業)ご登録内容をおたずねしますので、お申込書をお手元にご用意下さい。

●メールでのお申し込み

school@resante.jp

お申込書の各項目、講座名、住所、氏名、生年月日、電話番号、Eメールアドレス、お支払方法、をご記入の上、送信して下さい。

※入校申込後にキャンセルの場合、至急当方までご連絡下さい。

※受講料お支払後にキャンセルの場合、キャンセルのご連絡をいただいた後、所定の「返金願書」をお届けいたしますので、ご記入ご捺印の上、ご返送して下さい。

受講費のお支払いは、講座スタートの7日前まで！

受講費は講座がスタートする7日前までにお支払ください。一括払いの他に、負担の少ない分割払いもお選びいただけます。お支払方法は次の2通りです。お申し込みの際にいずれかをご指定ください。

- ① 郵便振替 (一括・分割) ② クレジットカード (分割のみ)

リ・サンテ株式会社

フレームセラピスト養成講座

〒231-0013 横浜市中区伊勢佐木町 1 - 5 - 4

カトレヤプラザ伊勢佐木 3階 (旧横浜松坂屋)

TEL 045-224-0558 FAX 045-260-0823



▲カトレヤプラザ伊勢佐木のビルの外観

◆最寄り駅からの案内図



「関内駅」からお越しの方

・JR 根岸線「関内駅」
<北口>から
羽衣町交差点(または伊勢佐木町入
横断歩道を渡り、イセザキモールより
お越し下さい。

・横浜市営地下鉄「関内駅」
<出口6>から
地下道を通りイセザキモールより
お越し下さい。



エントランス(関内店) ▲